

Addi 15 gennaio 2003, in Roma

tra

ANCE

ANAEP-CONFARTIGIANATO, ANSE-CNA, ASSOEDILI-CNA, FIAE-CASARTIGIANI,  
CLAAI

e

FENEAL-UIL, FILCA-CISL e FILLEA-CGIL,

visto il contratto collettivo nazionale di lavoro per i dipendenti delle imprese edili ed affini 29 gennaio 2000;

visto il contratto collettivo nazionale di lavoro per i dipendenti delle imprese edili ed affini artigiane e P.I. 15 giugno 2000;

visto l'accordo istitutivo del Fondo pensione complementare per i lavoratori delle imprese industriali ed artigiane edili ed affini - PREVEDI;

si conviene quanto segue

in ordine alle procedure di utilizzo delle Casse Edili nell'attività del Fondo Prevedi.

1. L'adesione del lavoratore al Fondo deve essere comunicata alla Cassa Edile di competenza contestualmente alla prima denuncia utile alla Cassa Edile con invio a mezzo posta, alla Cassa stessa, della scheda di adesione (l'azienda conserverà unicamente la copia di propria competenza).

L'azienda è tenuta a sottoscrivere (timbro e firma) la scheda di adesione firmata dal lavoratore.

PH 2. Le imprese effettueranno il versamento del contributo per la previdenza complementare dei lavoratori dipendenti che aderiscono al Fondo PREVEDI, nella misura prevista dagli accordi vigenti, con le seguenti modalità:

- il versamento sarà effettuato sul conto corrente della Cassa Edile di competenza con la cadenza prevista per gli altri versamenti;
- il versamento per operai, impiegati e quadri avverrà con il modello unico convenuto tra le parti per le denunce alle Casse Edili.

3. Le Casse Edili svolgeranno le seguenti attività:

OR 3.1. promozione del Fondo PREVEDI

- distribuzione ad imprese e lavoratori del materiale promozionale ed istituzionale che sarà loro fornito direttamente da PREVEDI;

Handwritten signatures and initials at the bottom of the page, including a large signature on the left and several smaller ones on the right.

### 3.2. acquisizione e verifica anagrafiche

- raccolta provvisoria delle schede di adesione dei lavoratori.  
Le schede perverranno alla Cassa Edile in duplice copia: originale per il Fondo e copia per la Cassa.  
Le copie originali delle schede di adesione saranno inviate al Fondo con cadenza trimestrale, le copie per la Cassa Edile verranno archiviate a cura della stessa.  
Nel caso di sottoscrizione della domanda di adesione presso la Cassa Edile, la stessa Cassa provvederà a far apporre dall'impresa la firma ed il timbro e a consegnare le varie copie ai soggetti interessati (originale al Fondo, copia all'impresa e copia al lavoratore);
- registrazione dei dati identificativi ed anagrafici delle aziende e dei lavoratori aderenti a PREVEDI ed aggiornamento degli stessi.  
La registrazione sarà compiuta trascrivendo i dati contenuti nel modulo di adesione che l'associato sottoscrive e copia del quale rimane in possesso della Cassa Edile.  
L'aggiornamento sarà conseguente alle comunicazioni di imprese e/o lavoratori ovvero potrà derivare da dati già in possesso della Cassa e rilevati dal modello di denuncia dei lavoratori occupati;
- accertamento, in caso di nuova iscrizione di un lavoratore alla Cassa Edile, della iscrizione al Fondo dello stesso.  
In caso positivo, richiesta di accensione della contribuzione; in caso negativo, invio del materiale informativo e promozionale al lavoratore;
- trasmissione mensile dell'anagrafe aggiornata di imprese e lavoratori aderenti alla banca dati del Fondo;
- invio mensile al Fondo dei dati relativi ai nuovi aderenti.

### 3.3. acquisizione, verifica ed invio dei contributi

- acquisizione provvisoria dei contributi a PREVEDI;
- acquisizione e controllo delle distinte contributive.  
Il controllo sarà effettuato verificando la corrispondenza fra contributi versati e contributi dovuti, rilevando i dati dalla denuncia nominativa dei lavoratori occupati.
- verifica della regolarità dei contributi e riconciliazione dei flussi informativi e contributivi al Fondo.  
Attraverso tale operazione si assegna a ciascun lavoratore la somma dovuta ripartita nelle sue componenti (contributo lavoratore, contributo impresa, TFR ed eventuale contributo volontario);
- trasmissione trimestrale alla banca depositaria dei contributi acquisiti e contestuale invio al Fondo delle distinte relative ai versamenti presso la banca depositaria e della ripartizione dei contributi di ciascun lavoratore in:
  - contributo del lavoratore
  - contributo dell'impresa
  - TFR
  - contributo volontario;
- trasmissione mensile alla banca depositaria dei contributi acquisiti con ritardo e contestuale invio al Fondo delle distinte relative ai versamenti presso la banca depositaria e della ripartizione dei contributi di ciascun lavoratore in:
  - contributo del lavoratore
  - contributo dell'impresa
  - TFR
  - contributo volontario;
- segnalazione al Fondo delle differenze riscontrate fra contributi dovuti e contributi pervenuti, ivi compresi i ritardati o mancati versamenti contributivi;

*Handwritten signature*

*Handwritten signature*

*Handwritten signature*

*Handwritten signature*


*CP*

*Handwritten mark*

- segnalazione al Fondo dei dati relativi a lavoratori iscritti a PREVEDI per i quali non compaiono contribuzioni in tutto o in parte del trimestre.  
Tale segnalazione consentirà al Fondo, anche attraverso la sua banca dati, di verificare lo spostamento dei lavoratori interessati in territori di competenza di altre Casse Edili, ovvero di segnalare all'associato l'assenza o la carenza di contributi relativi al periodo;
  - in caso di riscontrata variazione del rapporto di lavoro dell'associato e di assenza di contributi conseguente a detta variazione, segnalazione al lavoratore ed all'impresa della necessità di riaccensione della contribuzione.
4. Le Casse Edili, al fine di svolgere i succitati compiti, riceveranno dal gestore amministrativo del Fondo un apposito protocollo sugli standards tecnici, organizzativi e qualitativi delle operazioni affidate alle Casse stesse.
  5. Le Casse Edili sono tenute, ai sensi delle vigenti norme contrattuali, a svolgere i compiti loro assegnati dal presente accordo.
  6. Le parti sottoscritte potranno stabilire in favore delle Casse Edili il rimborso degli oneri a carico delle Casse medesime per le attività prestate ai sensi del presente accordo.

Letto, confermato e sottoscritto


ASSOCIAZIONE NAZIONALE  
COSTRUTTORI EDILI



ANAEPA-CONFARTIGIANATO



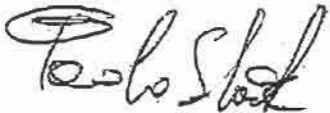
ANSE-ASSOEDILECNA




FIAE-CASARTIGIANI



CLAAI

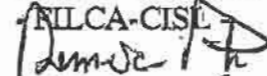


Federazione Nazionale Edili  
Affini e del Legno  
- FENEAL-UIL



Federazione Italiana Lavoratori  
Costruzioni ed Affini

- FILCA-CISL -



Federazione Italiana Lavoratori  
Del Legno, dell'Edilizia ed  
Industrie Affini

- FILLEA-CGIL -

